



je **réduis** et
je **trie**
mes **déchets**
coeurdesavoie.fr



Lettre d'information du service prévention des déchets Cœur de Savoie

Dans cette newsletter dédiée aux appareils électriques, nous vous invitons à :

- rencontrer Antoine, réparateur chez Fibr'ethik ;
- découvrir l'indice de réparabilité, en vigueur depuis 2021 ;
- explorer quelques conseils pour prolonger la durée de vie de vos appareils ;
- obtenir des informations sur les actualités du service déchets de Cœur de Savoie.

Bonne lecture !

LA RÉPARATION

**Bonjour Antoine ! Tu es salarié
chez Fibr'ethik, est-ce que tu peux
m'expliquer ton rôle dans
l'association ?**

Bonjour, je suis responsable de tout ce qui concerne les appareils électriques et informatiques que l'on reçoit à la recyclerie. Je suis en cours de formation sur la réparation électrique, j'ai notamment appris auprès des chantiers valoristes (association gérant des recycleries et des ateliers de réemploi et réparation à Chambéry-le-haut, Drumettaz et La Ravoire).



Donc, tu t'occupes des questions de réparation des appareils électriques. Comment répare-t-on un appareil ?

Je suis presque autant testeur que réparateur !

La première chose que l'on fait, c'est vérifier si l'appareil fonctionne et évaluer son état. On reçoit souvent des appareils en très mauvais état. Une fois, nous avons même reçu un frigo infesté de vers ! Il est allé directement à la poubelle. Ensuite, nous ne réparons que certains appareils, surtout les plus gros : fours, machines à laver, frigos, etc. On démonte l'appareil pour effectuer des tests et identifier la panne. Si la réparation est simple, on la réalise puis l'appareil est envoyé à la boutique.

Quelles sont les pannes les plus fréquentes que tu observes ?

Chaque appareil a sa panne typique. Pour les frigos, c'est souvent le capteur de température qui pose problème. Les bouilloires ont tendance à ne plus s'arrêter. Avec les cafetières, l'eau ne passe plus correctement. Quant aux fers, ils libèrent souvent plus d'eau que de vapeur.

Puis-je vous apporter ma cafetière à réparer ?

Non ! Les appareils que nous recevons à Fibr'ethik proviennent de trois sources : les dons directs, les débarras que nous effectuons chez les particuliers et les dons déposés dans les caissons réemploi des déchèteries. Les objets que nous réparons sont ensuite revendus dans la boutique, mais nous ne sommes pas un atelier de réparation.


Je remarque que tu as un appareil ouvert à côté de toi. Que lui est-il arrivé ?

C'est un four encastrable qu'on nous a apporté, il ne fonctionne pas. Je l'ai démonté pour en identifier le problème



Je me suis rapidement aperçu que la panne venait de l'écran de contrôle : il fonctionne, mais la luminosité est défectueuse. Par conséquent, il est impossible de voir ce qui est affiché, rendant le four inutilisable.

Voici le dos de l'écran endommagé. Malheureusement, nous ne disposons pas du matériel pour intervenir sur des circuits aussi petits. Nous allons donc simplement remplacer la pièce, dont le coût varie entre 60 et 80 €. Cependant, pour le vendre à un prix compétitif, nous devons omettre le temps de travail dans le prix de vente, rendant ainsi la réparation difficile à financer.



Quel conseil donnerais-tu à quelqu'un qui souhaite prolonger la durée de vie de ses appareils ?

Ne tirez pas sur le fil en débranchant ! À long terme, cela l'endommage. C'est une erreur courante avec les petits appareils comme les fers à repasser. Il est préférable de tirer en tenant la prise elle-même, car elle est conçue pour cela.

Solenne, tu es directrice de production chez Fibr'ethik. Quels sont vos projets dans le domaine de la réparation ?

À l'atelier électroménager, grâce au soutien d'Écologic, l'équipe réorganisera l'espace, améliorera l'équipement et suivra de près chaque réparation. Les salariés monteront en compétence avec des formations en réparation et habilitation électrique, gagnant en autonomie, maîtrise et fierté. En magasin,

une information plus pédagogique accompagnera les appareils pour des achats éclairés et un service après-vente renforcé.

L'équipe envisage des ateliers d'auto-réparation avec les habitants : apprendre, expérimenter, et redonner vie à des objets. Ces ateliers seront aussi un lieu de transmission, pour prolonger la vie du matériel et encourager une consommation sobre. Cela renforcera les liens entre Fibr'Ethik et les habitants, tout en promouvant le réemploi pour réduire les déchets en Cœur de Savoie. Une étape qui confirme que la réparation est un geste écologique, social, solidaire et humain.

Merci à vous deux pour ces bons conseils !

L'INDICE DE RÉPARABILITÉ

Depuis le 1er janvier 2021, une note sur 10 indique si un produit est facilement réparable. Cela concerne huit catégories : depuis 2021 les lave-linge « hublot », téléviseurs, smartphones, ordinateurs portables, tondeuses à gazon, et depuis 2022 tous les lave-linges, aspirateurs, lave-vaisselle, nettoyeurs haute-pression.

Note de 8 à 10



INDICE DE RÉPARABILITÉ

Note de 6 à 7,9



INDICE DE RÉPARABILITÉ

Note de 4 à 5,9



INDICE DE RÉPARABILITÉ

Note de 2 à 3,9



INDICE DE RÉPARABILITÉ

Note de 0 à 1,9



INDICE DE RÉPARABILITÉ

Qu'est-ce que l'indice de réparabilité évalue ?

Géré par l'Ademe, un groupe a travaillé 2 ans pour définir des critères solides. L'indicateur évalue chaque appareil :

- **Documentation** : accès gratuit et prolongé à la documentation technique et aux conseils d'utilisation et d'entretien.
- **Démontabilité** :
 - Facilité de démontage,
 - Outils nécessaires,
 - Caractéristiques des fixations.
- **Disponibilité des pièces détachées** :
 - Engagement du producteur sur la disponibilité,
 - Délai de livraison.
- **Prix des pièces détachées** : relation prix des pièces/produit neuf
- **Un critère spécifique par catégorie d'appareil**

Une note élevée indique une meilleure réparabilité.

[Consulter les textes réglementaires](#)

ENTRETIEN ET RÉPARATION DU RÉFRIGÉRATEUR

Le bonus réparation

Le Bonus Réparation est une réduction immédiate sur la facture de réparation de votre appareil électrique hors garantie, variant de 15€ à 60€. Vous pouvez l'obtenir en faisant appel à un réparateur labellisé QualiRépar. Environ 70 appareils sont éligibles.

[Trouver un réparateur labellisé](#)

The logo for Ecosystem, featuring the word "ecosystem" in a lowercase, sans-serif font. The "e" is blue, "c" is green, "o" is yellow, "s" is blue, "y" is green, "s" is blue, "t" is green, "e" is blue, and "m" is green.

25 €

Le Bonus Réparation, financé notamment par l'éco-organisme ecosystem, ne concerne pas le remplacement des consommables / accessoires amovibles comme l'ampoule du réfrigérateur ou les clayettes et porte-bouteilles, ou toute réparation résultant d'un mauvais usage.


L'entretien du réfrigérateur

Frigo bien installé

Éloignez l'appareil des sources de chaleur. Laissez 1 cm de chaque côté et 5 cm au-dessus pour la ventilation. Ne couvrez pas les grilles.



Dégivrer son réfrigérateur



Si votre appareil n'a pas de dégivrage automatique, dégivrez-le plusieurs fois par an lorsqu'il est peu rempli. Une fois vidé et débranché, enlevez le givre avec une raclette en plastique. Utilisez une éponge imbibée d'eau chaude pour le ramollir.

Frigo poussiéreux

Pour éviter la sur-consommation énergétique, dépoussiérez la grille noire à l'arrière (le condenseur) au moins 1 fois/an, à l'aide d'un chiffon, d'un aspirateur, d'une brosse.



Pas qu'une question d'hygiène



- Nettoyez la gouttière de l'eau de dégivrage pour éviter les obstructions. Si de l'eau stagne, c'en est probablement la cause.
- Nettoyez les joints de porte pour maintenir l'étanchéité et éviter givre et surconsommation énergétique.

ENTRETIEN ET RÉPARATION D'UN LAVE-LINGE

Le bonus réparation

50 €

Le Bonus Réparation, financé notamment par l'éco-organisme ecosystem, ne couvre pas les modifications d'ordre esthétique ou toute réparation résultant d'un mauvais usage ou entretien.

L'entretien du lave-linge

Le tambour de votre lave-linge

Afin d'éliminer les résidus de lessive, vous pouvez faire tourner votre machine à vide, à 60 ou 90°C, 1 fois par mois.



Le tartre ? L'ennemi n°1 !



Un excès de tartre peut provoquer une panne. Le détartrage est essentiel, à une fréquence de 3 à 12 mois en fonction de la dureté de l'eau. Utilisez des produits de détartrage ou du vinaigre blanc.

Le filtre de vidange

Chaque mois, nettoyez le filtre de vidange. Dissimulé derrière une petite porte en bas à droite, il se dévisse simplement. Débarrassez-le des petits objets ou résidus qui s'y seraient accumulés.



Le bac à lessive

Pour éviter que les canaux d'écoulement ne se bouchent, il faut nettoyer son bac à lessive tous les 3 à 6 mois, à l'aide d'une brosse à dent et d'une éponge.

Le joint du hublot

Un joint abîmé peut affecter l'étanchéité de votre machine. Après usage, retirez les objets coincés et épongez l'eau stagnante. S'il est encrassé, utilisez une éponge et une brosse à dents pour le nettoyer puis essuyez-le.

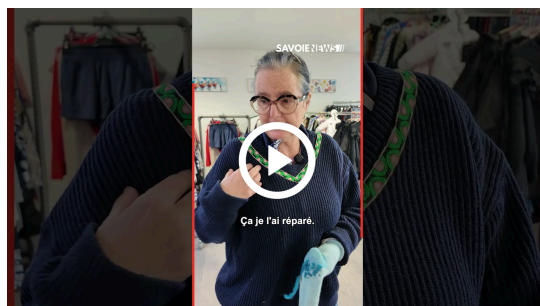
Encore plus d'astuces !



ACTUALITÉS

Nous avons coanimé avec Emmaüs vêtement notre premier atelier de réparation textile en octobre à Arbin ! Voici un petit reportage réalisé par Savoie News sur le sujet.

**Prochain atelier
Vendredi 5 décembre
Rejoignez-nous !**



A Noël, la poubelle déborde



À Noël, les déchets augmentent avec les cadeaux et les festins. Le tri est crucial. Testez vos connaissances et gagnez des cadeaux zéro déchets. Cultivons l'esprit de Noël en préservant notre environnement.

**Samedi 13 décembre, 9h-12h
Marché de Noël, St Pierre d'Albigny**

Visite du centre de tri des déchets

Visitez le nouveau centre de tri, plus grand et mieux équipé ! Au programme : salle pédagogique, atelier réduction des déchets, galerie des horreurs et cycle des matières. Possibilité d'un parcours extérieur sur le compostage et le jardinage (À partir de 6 ans).

**Mercredi 17 décembre, 14h-16h,
Chambéry**



Inscriptions



Service Déchets de la Communauté de communes Coeur de Savoie

Pour nous écrire : prevention.dechets@cc.coeurdesavoie.fr

Cet email a été envoyé à {{ contact.EMAIL }}
Vous l'avez reçu car vous êtes inscrit à notre newsletter.

[Afficher dans le navigateur](#) | [Se désinscrire](#)

