

## Un diagnostic partagé des besoins des familles

Le **déploiement du Service Public de la Petite Enfance (SPPE)** de la Communauté de communes Cœur de Savoie est en cours ! Cette démarche a vocation à définir les conditions de mise en œuvre du SPPE et à dessiner des scénarii d'évolution de l'offre d'accueil et de services qui permettent de tenir compte des besoins actuels et futurs des familles.

Elle poursuit plusieurs objectifs : **construire une stratégie petite enfance** à l'échelle du territoire intercommunal adaptée aux besoins des jeunes enfants, parents et futurs parents, et formaliser le **Schéma pluriannuel de maintien et de développement de l'offre d'accueil du jeune enfant**.

Un **diagnostic chiffré et cartographié** a été réalisé à travers une analyse statistique des besoins des familles et de l'offre existante sur le territoire pour y répondre. Une **enquête à la population** auprès des parents et des personnes ayant un projet d'enfant a également été menée.

En parallèle, **des entretiens et un séminaire d'analyse croisée** ont été organisés avec les acteurs du territoire.

Le présent journal en est une synthèse !

### RAPPEL MÉTHODO

#### Phase 1 – Diagnostic petite enfance

Juin – novembre 2025

Réunion de lancement  
Journal n°1  
Analyse statistique et cartographique  
Entretiens avec les acteurs clés  
Analyse de l'offre d'accueil collectif  
Enquête auprès des familles  
Atelier de travail avec les élus, agents et partenaires  
Rapport de diagnostic  
Réunion de restitution au comité de pilotage  
Journal n°2

#### Phase 2 – Stratégie petite enfance

Décembre – février 2025

Ateliers de travail avec les élus, agents et partenaires  
Élaboration du schéma pluriannuel de maintien et de développement de l'offre d'accueil  
Validation de la stratégie avec le comité de pilotage  
Réunion de présentation aux élus et partenaires  
Journal n°3

### VOS CONTACTS

#### CC Cœur de Savoie

Agnès Fouqueray  
Directrice du pôle Services à la personne  
[agnes.fouqueray@cc.coeurdesavoie.fr](mailto:agnes.fouqueray@cc.coeurdesavoie.fr)

Claire Verga-Gérard  
Cheffe du service petite enfance  
[petite-enfance@cc.coeurdesavoie.fr](mailto:petite-enfance@cc.coeurdesavoie.fr)

#### ITHÉA

Juliette Moreau  
Consultante senior  
[juliette.moreau@ithea-conseil.fr](mailto:juliette.moreau@ithea-conseil.fr)

# LES GRANDS ENSEIGNEMENTS DU DIAGNOSTIC

## DÉMOGRAPHIE - LES GRANDS CONSTATS

### Un territoire attractif pour les couples avec enfants

- 37 780 habitants au 1<sup>er</sup> janvier 2025
- Une hausse de 3,6% depuis 6 ans comme en Savoie grâce au solde migratoire positif
- 1 150 nouveaux habitants arrivés en 2021

**Un territoire plus familial qu'ailleurs** : 38% de familles contre 32% pour la Savoie et 34% pour la France métropolitaine

**Des communes particulièrement familiales** : Valgelon-la-Rochette et Porte-de-Savoie (37% et 42%)

### Évolution des typologies familiales

	2011	2016	2022	Evo. 2011-2022
Couples avec enfant(s)	4750	4812	4810	+1%
Familles monoparentales	1239	1332	1469	+19%
Couples sans enfant	4055	4525	4835	+19%
Personnes seules	3651	4265	4967	+36%
Autres	268	208	180	-33%

Source : INSEE, 2021

**Une augmentation des personnes seules et des familles monoparentales (en particulier à La Rochette et Montmélian)** : +290 nouvelles familles monoparentales depuis 2011

**Des difficultés potentielles d'accès au logement pour les jeunes ménages**

## EMPLOI ET ACTIVITÉ - LES GRANDS CONSTATS

### Des flux domicile-travail importants :

- Une durée moyenne de trajet domicile-travail de 25 minutes pour les actifs
- 25% des actifs résident à plus de 30 min de leur travail : plus de 3 400 personnes

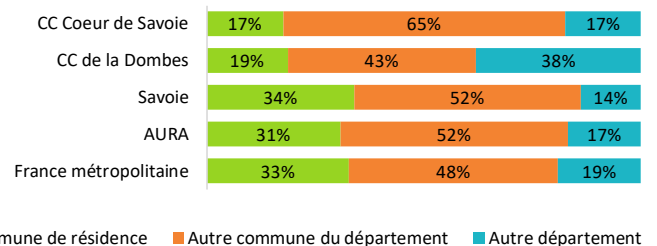
### Des actifs nombreux à quitter leur commune pour rejoindre leur emploi :

- 14 545 actifs travaillent hors de leur commune de résidence soit les trois quarts
- 85% des actifs se déplacent en voiture contre 76% en région Auvergne-Rhône-Alpes

### Un accès à l'emploi globalement favorable :

- 6% de taux de chômage
- 12% d'emplois précaires contre 16% en Savoie

### Lieu de travail des actifs occupés



Source : INSEE, 2021

**Un taux élevé de femmes à temps partiel** : 29% contre 7% des hommes

**Une part plus élevée qu'ailleurs d'enfants de moins de 3 ans dont tous les parents travaillent** : 73% des enfants de moins de 3 ans soit 809 enfants concernés

# LES GRANDS ENSEIGNEMENTS DU DIAGNOSTIC

## FAMILLES ET PARENTALITÉ - LES GRANDS CONSTATS

**Des familles bien représentées** : 6 304 ménages avec enfants en augmentation de 5% depuis 2011, particulièrement à Porte-de-Savoie et Valgelon-la-Rochette

**Une hausse notable des familles monoparentales** : 1 470 familles monoparentales au dernier recensement, +19% depuis 2011

**Des familles monoparentales particulièrement touchées par la précarité** : 1 famille monoparentale sur 5 vit sous le seuil de pauvreté

**Des besoins d'accompagnement à la parentalité** : périnatalité, besoins physiologiques, mobilité, isolement, parents allophones/en demande d'asile

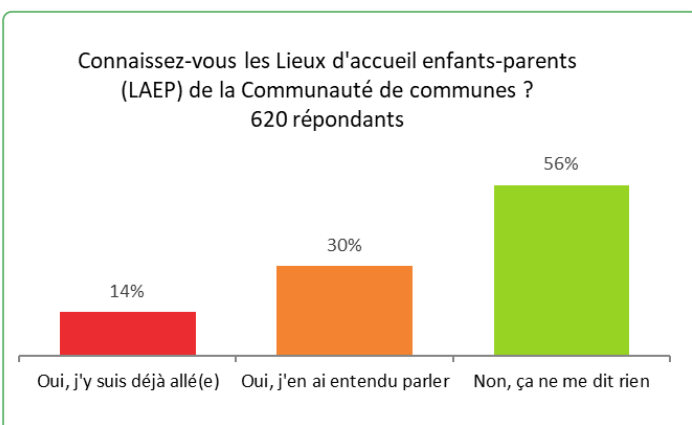
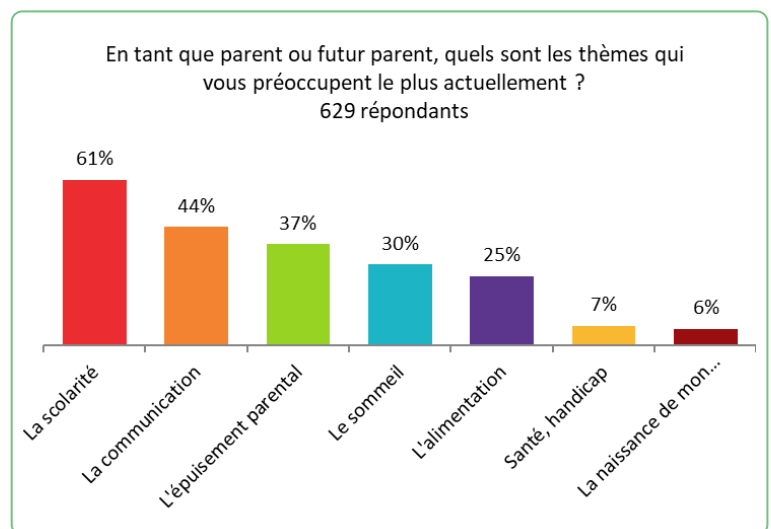
### Les proches, premier soutien à la parentalité :

- 73% des répondants à l'enquête aux familles indiquent se tourner vers leurs proches en cas de difficulté
- 51% citent les professionnels de santé : un taux élevé par rapport à d'autres territoires qui invite à renforcer les partenariats avec ces professionnels et notamment les CPTS
- 10% des parents ne savent pas vers qui se tourner soit 62 parents : un cinquième vient d'emménager sur le territoire

**Une demande importante d'espaces d'échanges entre parents** : 3 parents sur 10 se disent intéressés par des groupes d'échanges et de rencontres entre parents

**Une part importante de parents évoque des difficultés de communication au sein du foyer** : 37% des parents en couple et 47% des familles monoparentales

Les questions de sommeil et d'alimentation sont davantage citées parmi les préoccupations des parents avec jeunes enfants



### Une visibilité et des actions à développer en proximité pour les Lieux d'accueil enfants parents (LAEP)

- La présence notable de 5 LAEP sur le territoire : 230 familles accueillies en 2024 contre 153 en 2021
- 56% des familles ne les connaissent pas : 348 familles répondantes dont 160 avec un jeune enfant
- Pourtant, des activités entre parents et enfants plébiscitées par 60% des familles
- En particulier le week-end ou le mercredi

# LES GRANDS ENSEIGNEMENTS DU DIAGNOSTIC

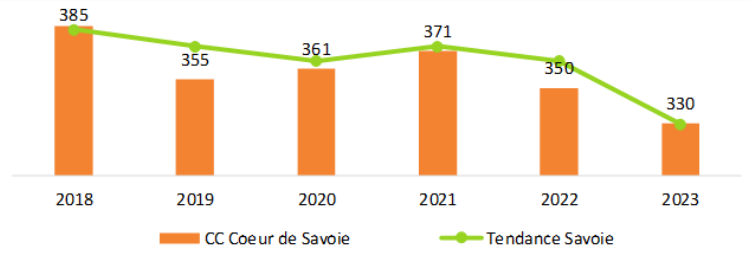
## PETITE ENFANCE - LES GRANDS CONSTATS

### Des tout-petits en diminution :

- 1 115 enfants de moins de 3 ans en 2022 soit une diminution de 200 jeunes enfants depuis 2011
- 330 naissances enregistrées en 2023 contre 364 en moyenne les 5 années précédentes

**Mais des besoins importants au regard du taux d'emploi des parents :** 73% des enfants de moins de 3 ans vivent avec des parents exclusivement en emploi contre 69% en Savoie et 61% en France métropolitaine

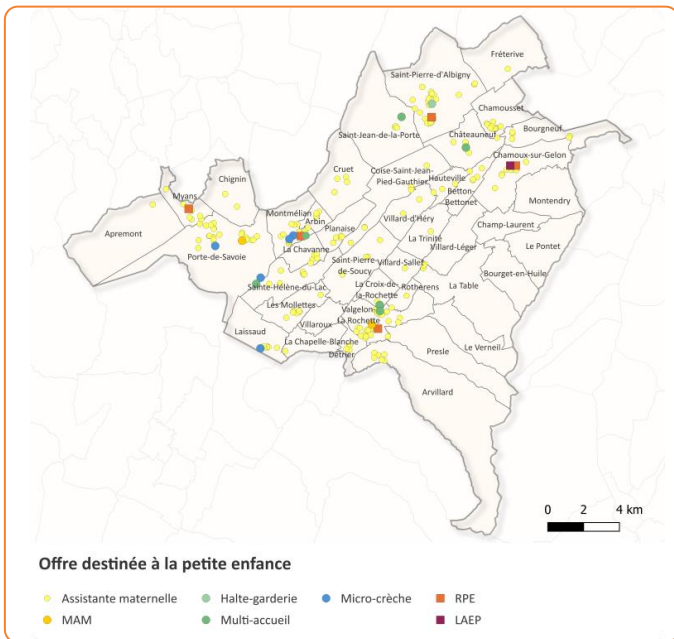
Évolution des naissances



Source : INSEE, Etat civil 2023

**Un recours important au congé parental :** 166 jeunes enfants gardés par leur(s) parent(s) en 2023

**Une augmentation de la monoparentalité et un nombre élevé de jeunes enfants avec un parent seul en emploi :** 61 vivent avec un parent seul en emploi, soit un besoin impératif en mode de garde pour la majorité d'entre eux

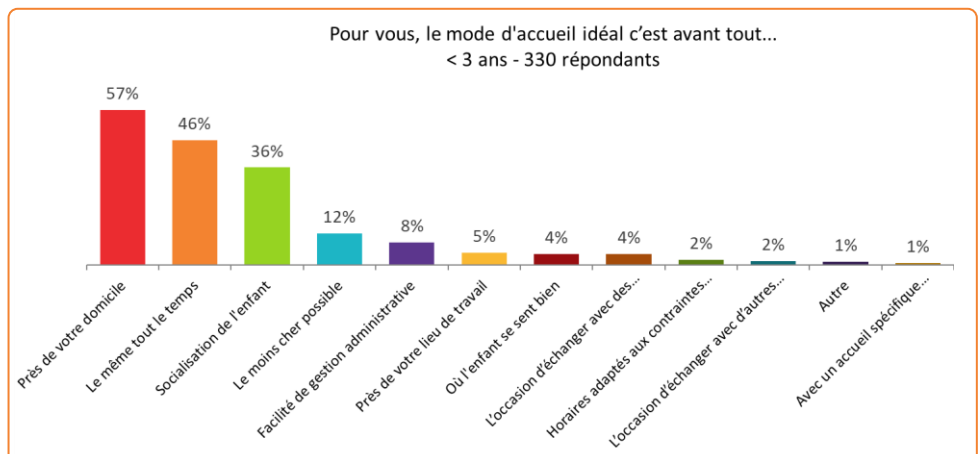


### 3 fois plus de places en accueil individuel, des besoins spécifiques à prendre en compte

- 211 places en EAJE fin 2025
- 1 place sur 4 d'accueil collectif est proposée par les micro-crèches privées
- 630 places chez les assistantes maternelles en 2023 (750 places agréées en 2025)
- Des besoins pour les familles précaires ou non véhiculées, peu d'EAJE étant facilement accessibles à pied
- Un besoin de places spécifiques pour les parents en insertion

Les parents interrogés dans l'enquête privilégient un mode d'accueil proche de leur domicile et constant.

Dans les faits, **des modes d'accueil sollicités en proximité** : à moins de 15 minutes du domicile pour plus de 9 familles sur 10





# ENJEUX ET PRÉCONISATIONS

## Maintenir une offre d'accueil de qualité et adaptée aux besoins des familles

- Renforcer/développer les modes d'accueil flexibles pour les situations spécifiques et atypiques (troubles, horaires décalés ou flexibles des parents, accueil ponctuel, familles monoparentales, allophones...) et proposer un accompagnement dédié aux parents
- Favoriser la mixité sociale dans l'offre d'accueil
- Soutenir et former les professionnelles de la petite enfance

## Guichet unique : renforcer l'accès à l'information

- Améliorer la communication pour une meilleure connaissance des modes d'accueil et des services (RPE...) : centralisation et lisibilité de l'information, interconnaissance
- Diffuser au plus tôt dans la vie de l'enfant un outil permettant d'identifier les services, notamment le guichet unique

## Soutenir la parentalité

- Favoriser la prévention primaire et l'accès à une information centralisée dédiée aux parents
- Conforter les LAEP et proposer davantage d'activités parents-enfants
- Soutenir les temps d'échanges entre parents, favoriser l'entraide et la rupture de l'isolement via notamment la mise en relation de familles du territoire

## Favoriser les passerelles entre la petite enfance et l'enfance

- Renforcer les liens entre acteurs des deux champs
- Développer les accueils de loisirs et favoriser l'accès à la culture

## Renforcer les partenariats et la coopération

- Favoriser les liens entre les professionnels des services communautaires et municipaux afin de mieux mailler et repérer, associer les élus locaux
- Conforter les partenariats externes (notamment PMI, SLS, service social CAF, CAMSP...)
- Construire des référentiels communs, en particulier sur la qualité d'accueil, l'accompagnement à la parentalité et la continuité éducative

## Mobilité et aménagement du territoire

- Développer les transports en commun infra-territoire et hors de Cœur de Savoie, en favorisant les liens avec bus/train)
- Favoriser les mobilités douces
- Développer des espaces et aires de jeux