

Diagnostic Petite enfance

Votre référente Ithéa
Juliette Moreau, Consultante senior

—
NOVEMBRE 2025



© CC Cœur de Savoie

CONTEXTE

Une démarche de diagnostic de territoire en matière de petite enfance a été lancée par la Communauté de communes Cœur de Savoie, compétente en la matière. Elle a vocation à porter une réflexion territoriale autour de la mise en place du service public de la petite enfance (SPPE), acté par la loi du 18 décembre 2023 pour le plein emploi.

Le SPPE vient répondre à un double objectif :

- favoriser le développement de l'enfant et son épanouissement en lui assurant une prise en charge de qualité ;
- donner aux parents les meilleures conditions pour poursuivre leur activité professionnelle ou reprendre un emploi.

Pour construire une stratégie petite enfance adéquate, cette étude vise à évaluer les besoins actuels en matière d'offre d'accueil pour les moins de 3 ans, en prenant en compte l'offre existante, l'évolution des tendances socio-démographiques et les spécificités du secteur de la petite enfance (déclin du nombre d'assistantes maternelles, attractivité des métiers, etc.).

NOTE MÉTHODOLOGIQUE

Calendrier de la démarche

Juin - Novembre
2025

Diagnostic de territoire

1. Cadrage

Réunion de lancement, journal n°1

2. Etude de l'offre et des besoins

Analyse statistique et cartographique, entretiens avec les acteurs clés, enquête auprès des familles, rapport de diagnostic

3. Restitutions

Réunion de restitution, journal n°2



Décembre –
février 2026

Préconisations et pistes d'action

1. Co-construction

Groupes de travail, note stratégique

2. Finalisation

Réunion de restitution, journal n°3

La mise en œuvre du Service public de la petite enfance (SPPE) est pilotée par un Comité de Pilotage composé d'élus et d'agents de l'EPCI. Agnès Fouqueray, Directrice du pôle Services à la personne, et Claire Verga-Gérard, Coordinatrice petite enfance, assurent la coordination de la démarche.


La Communauté de communes est accompagnée par Ithéa Conseil, bureau d'études spécialisé auprès des acteurs publics locaux.

Le présent rapport de diagnostic offre une synthèse des enseignements de la première phase de la démarche.

Ce rapport s'appuie sur plusieurs sources d'informations, qui ont été croisées :

- Les Profils thématiques, outils statistiques conçus par Ithéa pour alimenter la photographie quantitative de votre territoire ;
- Des données statistiques issues des services ;
- Une enquête auprès des familles, administrée de début septembre à mi-octobre, et ayant permis de collecter 743 réponses dont 368 familles avec enfants de moins de 3 ans soit 38% de l'ensemble des familles avec jeunes enfants du territoire ;
- Des entretiens avec une quinzaine d'acteurs clefs des politiques petite enfance du territoire (cf. annexe) ;
- Des documents complémentaires, fournis par les acteurs rencontrés.

A noter que les éléments statistiques traités intègrent les données de territoires de comparaison sélectionnés par le Comité de pilotage. La Communauté de communes de la Dombes a été sélectionnée afin de disposer d'éléments de comparaison sur un territoire proche d'un point de vue démographique (40 000 habitants, 36 communes dont 4 plus peuplées), ainsi que les échelles de la Savoie, de la région Auvergne-Rhône-Alpes (AURA) et France métropolitaine.



Contexte territorial

Au sommaire :

- Evolution des dynamiques démographiques
- Profil de la population
- Logement

CONTEXTE TERRITORIAL (1/3)

A retenir :

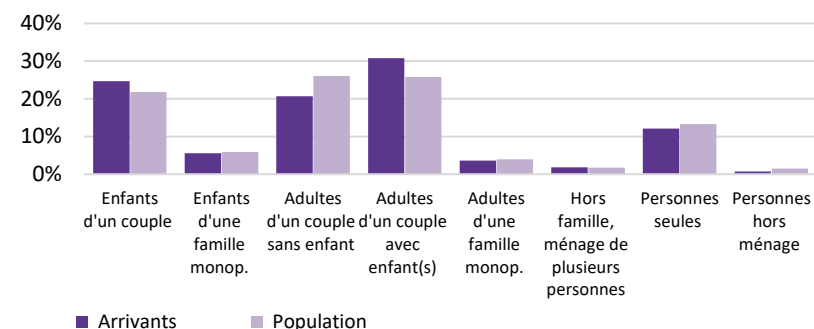
- Un territoire attractif pour les couples avec enfant(s)
- Une morphologie qui tend à évoluer avec la progression des personnes seules
- Des difficultés potentielles d'accès au logement pour les jeunes ménages

1 - Evolution des dynamiques démographiques

Un territoire attractif pour les couples avec enfant(s)

- 37 780 habitants au dernier recensement, soit 3 000 habitants supplémentaires en 10 ans
- Entre 2016 et 2022, une augmentation de 3,6% de la population comme en Savoie (+ 6,2% dans la CC de la Dombes)
- Une augmentation due principalement au solde migratoire positif : 1 148 nouvelles personnes arrivées en 2021
- Des tendances différentes selon les communes : -1,9% à Montmélian, +2% à Valgelon-la-Rochette, +5,5% à Saint-Pierre-d'Albigny, +10% à Porte-de-Savoie
- Les couples avec enfant(s) : premier type de ménage venant s'installer au sein de l'EPCI (55% des nouveaux habitants sur une année, auxquels s'ajoutent 10% de familles monoparentales)
- 29% des nouveaux arrivants âgés de moins de 25 ans, contre 26% pour la CC de la Dombes et 27% pour la Savoie
- Une progression des CSP Cadres, professions intermédiaires et artisans depuis 10 ans, ainsi que des retraités
- Des habitants qui résident dans leur logement actuel depuis 16,7 ans en moyenne, contre 15 ans dans les territoires de comparaison

Statut familial des arrivants par rapport au reste de la population



Source : INSEE, 2022

Évolution des typologies de ménages

	2011	2016	2022	Evo. 2011-2022
Couples avec enfant(s)	4750	4812	4810	+1%
Familles monoparentales	1239	1332	1469	+19%
Couples sans enfant	4055	4525	4835	+19%
Personnes seules	3651	4265	4967	+36%
Autres	268	208	180	-33%

Source : INSEE, 2022

CONTEXTE TERRITORIAL (2/3)

2 - Profil de la population

Une part importante de familles mais une augmentation des personnes seules

- Des familles avec enfants en augmentation : +5% depuis 2011
- Une augmentation des familles à Porte-de-Savoie et Valgelon-la-Rochette (+14%) mais une diminution à Montmélian (-4%) et Saint-Pierre-d'Albigny (-6%)
- À l'inverse, une progression de la part des personnes seules : 31% des ménages en 2022 contre 26% en 2011
- 290 familles avec enfants supplémentaires depuis 2011
- Une augmentation de 1 316 personnes vivant seules depuis 2011
- 780 couples sans enfants supplémentaires depuis 2010

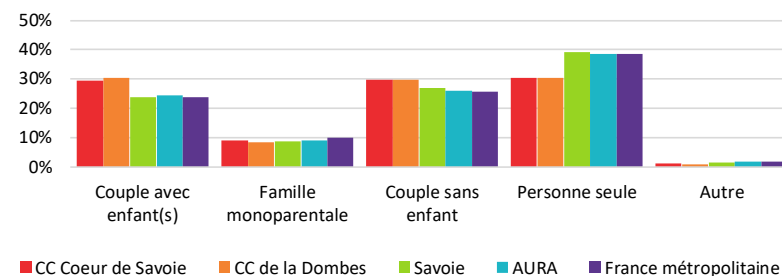
Un territoire plutôt jeune mais des retraités également présents

- 6 304 familles avec enfants recensées pour la CC Cœur de Savoie
- 33% de la population âgée de moins de 30 ans, un taux équivalent aux autres territoires (34% pour la CC de la Dombes, 33% pour la Savoie) et jusqu'à 36% à Montmélian
- 29% de retraités au sein de la population des 15 ans ou plus, soit autant qu'ailleurs

Une population aux revenus similaires aux moyennes des territoires de comparaison

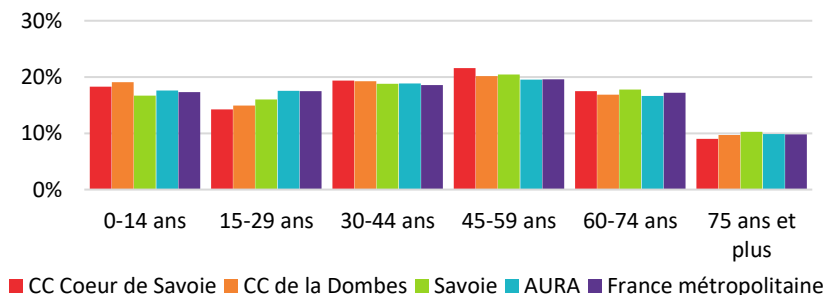
- Un revenu annuel médian de 25 140 € par unité de consommation (soit 1 164€/mois pour un couple avec un jeune enfant), supérieur à la valeur départementale (24 270€/an)
- Des inégalités de revenus modérées avec un rapport interdécile de 2,6 contre 3,1 en Savoie et 3,5 en France métropolitaine (plus ce rapport est élevé plus l'écart entre les plus aisés et les plus modestes se creuse)
- En comparaison avec les autres échelles, des professions intermédiaires et ouvriers légèrement plus représentés en Cœur de Savoie
- Des cadres, employés et inactifs proportionnellement moins nombreux (8% de cadres contre 9% en Savoie, 10% dans la CC de la Dombes et 11% en France métropolitaine)

Répartition des ménages par type



Source : INSEE, 2022

Détail de la population par classes d'âge



Source : INSEE, 2022

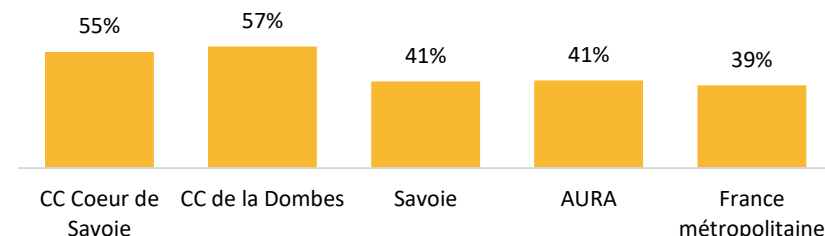
CONTEXTE TERRITORIAL (3/3)

3 - Logement

Des difficultés potentielles d'accès au logement pour les jeunes ménages

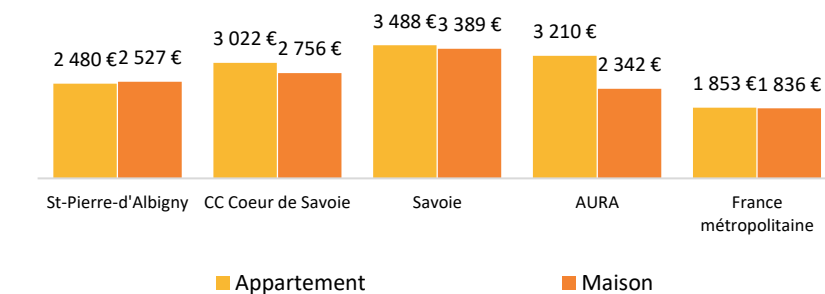
- Un nombre de permis de construire qui se stabilise
- Une forte représentation des propriétaires dans la CC Cœur de Savoie : 71% de propriétaires de leur résidence principale contre 60% en Savoie
- Un parc en majorité constitué de grands logements : 48% de T5 et plus contre 35% en Savoie
- En revanche, des typologies adaptées aux jeunes familles moins présentes : 17% de T3 soit 5 points de moins que dans le département et la région
- Des prix moyens à l'achat et la location un peu moins élevés qu'en Savoie (2 833€/m² contre 3 418€/m²) mais qui masquent des écarts importants : de 2 300€/m² à Valgelon-la-Rochette jusqu'à 3 600€/m² à Porte-de-Savoie
- Des prix de location de 10,94€ par m² et par mois pour la CC Cœur de Savoie, contre 11,08€ pour la Savoie et 9,11€ pour la France métropolitaine
- Un taux de vacance de 7,5% pour la CC Cœur de Savoie soit 2 points de plus que la moyenne départementale
- Des logements sociaux qui représentent 13% des résidences principales soit autant que dans la CC de la Dombes mais moins qu'ailleurs (17% en Savoie et France métropolitaine)
- Un parc de plus de 2 100 logements sociaux en légère augmentation depuis 2018, avec une part importante de T3-T4 pouvant loger de jeunes familles (70%) et un loyer moyen de 6,33€/m²

Part des ménages de 25-29 ans propriétaires de leur logement



Source : INSEE, 2022

Prix de vente médian au m² (2019-2024)



Source : DVF, 2019-2024



Emploi et tissu économique local

Au sommaire :

- Tissu économique local
- Activité de la population

EMPLOI ET TISSU ÉCONOMIQUE LOCAL (1/2)

A retenir :

- Un territoire assez dynamique en matière économique mais des difficultés de recrutement
- Des flux domicile-travail importants
- Un taux élevé de femmes à temps partiel

1 - Tissu économique local

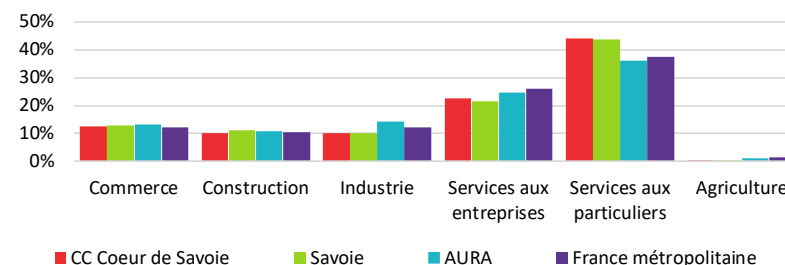
Un territoire assez dynamique en matière économique mais des difficultés de recrutement

- 13 314 : le nombre d'emplois présents pour la CC Cœur de Savoie contre 11 152 en 2011
- 1,3 actif de l'EPCI pour 1 emploi disponible, suggérant un bassin d'emploi présent mais un territoire également résidentiel (1,1 en Savoie, 1,7 dans la CC de la Dombes)
- Davantage d'offres d'emploi dans le secteur des services aux particuliers qu'ailleurs
- 62% des projets de recrutement considérés comme « difficiles » pour le bassin d'emploi de Chambéry, une proportion supérieure aux moyennes de comparaison
- 76% des recrutements dans le secteur de la construction jugés difficiles, avec 780 projets concernés

Des flux domicile-travail importants

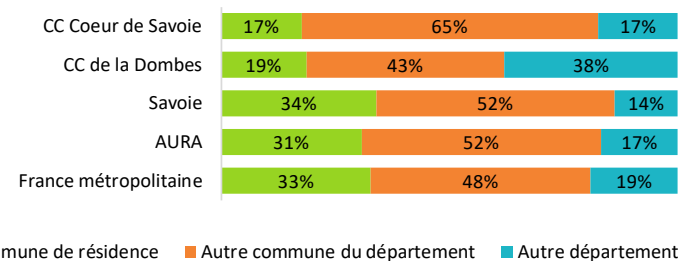
- Une durée moyenne de trajet domicile-travail de 25 minutes pour la CC Cœur de Savoie, équivalente aux territoires de comparaison
- 18 min pour les actifs de Porte-de-Savoie, 20 min pour Montmélian, 26 min pour Saint-Pierre-d'Albigny, 32 min pour Valgelon-la-Rochette
- 25% des actifs occupés résidant à plus de 30 minutes de leur travail : une proportion supérieure aux territoires environnants (19% en Savoie et 21% en région AURA, mais 39% dans la CC de la Dombes en lien avec la polarisation des emplois à Lyon)
- Seuls 17% des actifs travaillant dans leur commune de résidence
- 14 545 actifs travaillent en dehors de leur commune de résidence, en majorité en Savoie
- 85% des actifs se déplacent en voiture pour la CC Cœur de Savoie contre 82% pour la CC de la Dombes ou encore 76% pour l'Auvergne-Rhône-Alpes

Répartition des offres d'emploi selon le secteur du bassin d'emploi



Source : France Travail BMO, 2024

Lieu de travail des actifs occupés



Source : INSEE, 2022

EMPLOI ET TISSU ÉCONOMIQUE LOCAL (2/2)

2 - Activité de la population

Un accès à l'emploi favorable pour la CC Cœur de Savoie

- Des actifs qui représentent 80% des 15-64 ans : une proportion supérieure à celles des territoires de comparaison (78% en Savoie, 75% en France métropolitaine)
- Un taux de chômage (au sens de l'INSEE) de 6%, soit un niveau inférieur aux territoires de comparaison
- Pour France Travail, 2 120 Demandeurs d'Emplois en Fin de Mois (DEFM) en 2023
- Un chiffre en diminution de 17% depuis 2018

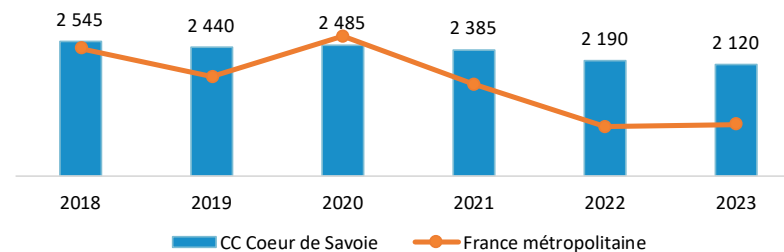
Des emplois stables

- 74% des actifs de l'EPCI en CDI ou titulaires de la Fonction Publique : une proportion un peu plus élevée qu'ailleurs
- 12% de salariés en emplois précaires (CDD, intérim, emplois aidés, apprentis), une part moins élevée qu'en Savoie (16%) mais davantage que dans la CC de la Dombes (10%)
- Parmi les actifs qui ne sont pas en CDI, une part plus importante qu'ailleurs d'employeurs

Un taux élevé de femmes à temps partiel

- 61% : la part des femmes parmi les personnes en CDD
- 29% des femmes salariées à temps partiel contre 7% d'hommes pour la CC Cœur de Savoie : un écart particulièrement significatif (et davantage qu'ailleurs), interrogeant sur le caractère subi ou choisi et des situations de précarité féminines
- Un salaire horaire moyen de 14,50€ pour les femmes contre 17,50€ pour les hommes : un écart similaire aux territoires de comparaison, soulignant néanmoins l'existence d'inégalités salariales

Évolution des DEFM de cat. ABC depuis 2018



Source : France Travail, 2023

Actifs en CDI ou titulaires de la Fonction Publique



Source : INSEE, 2022



Familles - Parentalité

Au sommaire :

- Démographie
- Fragilités socioéconomiques et santé
- Besoins des familles
- Offre existante

PARENTALITÉ (1/5)

A retenir :

- Une hausse de la monoparentalité, en particulier à Montmélian et La Rochette
- Une offre à destination des familles bien répartie sur le territoire mais des besoins d'accompagnement à la parentalité qui demeurent : handicap/santé, isolement, familles vulnérables

1 - Démographie

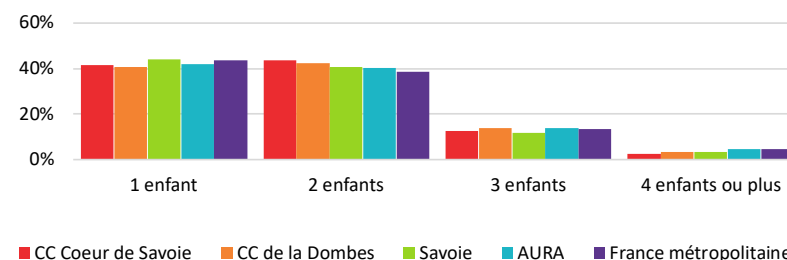
Un territoire où les familles sont bien représentées

- 6 304 familles avec enfants recensées pour la CC Cœur de Savoie soit 38% des ménages contre 32% en Savoie et 34% en France métropolitaine
- Leur poids dans la population totale tend cependant à se réduire : 46% des ménages étaient des familles en 1999 au sein de la CCCDS
- 34% de familles à Montmélian, 33% à Saint-Pierre-d'Albigny, 37% à Valgelon-la-Rochette et 42% à Porte-de-Savoie
- 1,7 : le nombre moyen d'enfant par famille contre 1,8 pour la France métropolitaine
- 41% des familles ont un seul enfant de moins de 25 ans, 44% en ont deux
- 15% des familles comptent 3 enfants ou plus soit autant qu'en Savoie mais moins qu'ailleurs (17% CC de la Dombes, 18% France métropolitaine)

Une hausse du nombre de familles monoparentales

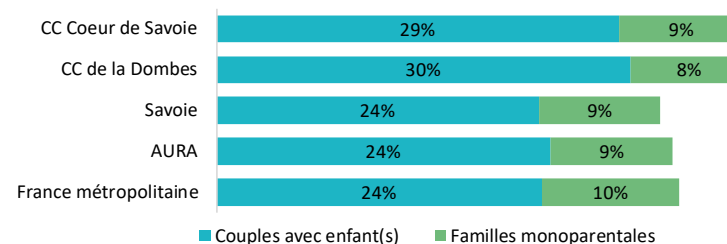
- 1 469 familles monoparentales recensées pour la CC Cœur de Savoie en 2022 contre 1 239 en 2011, soit 230 de plus en 10 ans
- Les familles monoparentales représentent 23% des familles (22% dans la CC de la Dombes), contre 27% à l'échelle départementale et régionale et 30% au niveau national
- Des familles monoparentales en augmentation et proportionnellement plus nombreuses dans certaines communes : Valgelon-la-Rochette (33% des familles) et Montmélian (40% des familles), contre respectivement 28% à Saint-Pierre-d'Albigny (où elles diminuent) et 24% à Porte-de-Savoie
- 116 signalements de séparation enregistrés par la Caf en 2023 au sein de l'EPCI

Familles par nombre d'enfant(s) de moins de 25 ans



Source : INSEE, 2022

Familles avec enfant(s) parmi les ménages



Source : INSEE, 2022

PARENTALITÉ (2/5)

2 - Fragilités socioéconomiques et santé

Des niveaux de vie globalement plus favorables mais des fragilités à souligner

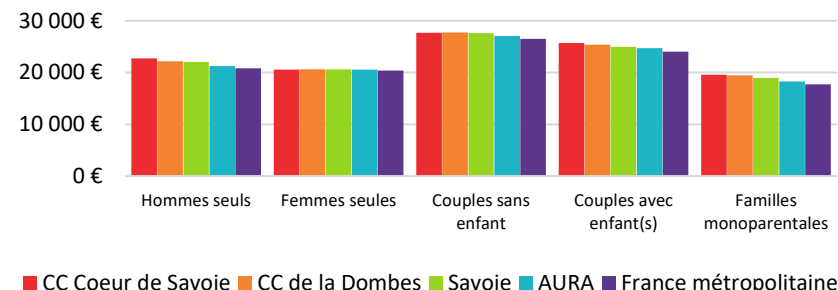
- Près de 1 200 enfants vivant dans un foyer allocataire Caf à bas revenus en 2023
- Des familles monoparentales particulièrement touchées par la précarité : 20% des familles monoparentales vivent sous le seuil de pauvreté dans la CCCDS contre 5% des couples avec enfants, un taux néanmoins plus faible qu'ailleurs (24% Savoie, 30% national)
- La présence d'une population familiale plus fragile à Montmélian (en particulier dans le parc social), nécessitant un niveau de réponses et de services plus important

Une progression du nombre d'enfants en situation de handicap, des besoins importants en matière de diagnostic et de prise en charge

- 87 foyers bénéficiaires de l'AAEH contre 53 en moyenne les 5 années précédentes, soit une augmentation marquée depuis 2020
- Parmi ces foyers en 2023, 405 enfants de moins de 8 ans concernés par la prestation
- 58 enfants de moins de 8 ans bénéficiaires de l'AAEH à Montmélian, 33 à Porte-de-Savoie, 28 à Saint-Pierre-d'Albigny et 21 à Valgelon-la-Rochette
- Un dépistage précoce difficile à réaliser
- Pour les familles, des difficultés à s'orienter vers les bons interlocuteurs afin de poser le diagnostic, des bilans médicaux coûteux et à réaliser parfois loin du territoire (Chambéry, Lyon, Grenoble)
- Une offre dédiée à faire mieux connaître : PMI, Pôle ressources handicap, orthophonistes du territoire, associations de soutien des parents, Bulle d'air, réseau Passerelles, Maison des possibles, SESSAD, allocation journalière de présence parentale...
- Des difficultés rencontrées sur le terrain par les professionnelles de la petite enfance et des accueils de loisirs au regard de l'augmentation du nombre d'enfants à besoins spécifiques ou présentant des troubles du comportement ou du neurodéveloppement et de l'insuffisance de moyens humains pour y répondre
- Des structures et professionnels de santé spécialisés saturés (CAMPS Albertville, Chambéry, Pontcharra, psychologues, psychomotriciens, kinésithérapeutes, orthophonistes) malgré l'existence de la Plateforme de coordination et d'orientation (PCO)
- Des enjeux de repérage précoce des situations de handicap et de liens avec l'Education nationale pour assurer de la passerelle au moment de la scolarisation

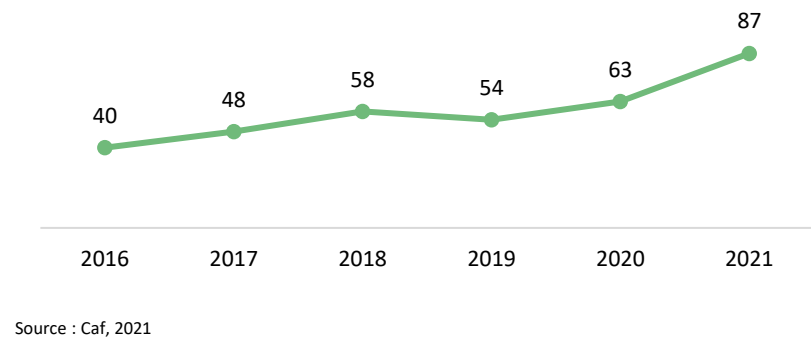
« Des équipes démunies pour accompagner les familles concernées »*

Revenu médian annuel disponible selon le type de ménage



Source : INSEE FiLoSoFi, 2021

Évolution des bénéficiaires de l'AAEH



Source : Caf, 2021

*Verbatim issu des entretiens avec les acteurs

PARENTALITÉ (3/5)

3 - Besoins des familles

Des besoins d'accompagnement à la parentalité

- Des besoins d'accès à l'information pendant la grossesse et en périnatalité de manière générale pour les futurs parents du territoire, et notamment dans la vallée des huiles
- Des besoins de conseil sur les besoins physiologiques et les rythmes de l'enfant, les questions d'alimentation
- Dans le contexte de mobilisation de l'entourage pour la garde des enfants, des besoins d'accompagnement à la grand-parentalité qui peuvent se traduire par :
 - des besoins de solutions d'accueil relais et de mobilité
 - des questionnements en matière de co-éducation et pratiques éducatives, un besoin d'échanges entre pairs alors que l'offre existante est moins connue par les grands-parents
 - des difficultés de conciliation avec le travail (pour les grands-parents actifs) ou les activités personnelles
 - un impact sur la santé (résistance au bruit, capacités physiques...)

Des besoins en mobilité

- Une dépendance forte à la voiture et des enjeux de mobilité qui persistent
- Un enjeu d'accès à l'offre d'accueil petite enfance et aux services pour les familles ne résidant pas dans les communes couvertes par une offre

Des besoins spécifiques

- Des besoins d'accompagnement à la parentalité spécifiques liés à la présence de Centres d'accueil pour demandeurs d'asile, induisant :
 - des conditions de vie peu adaptées pour les nourrissons en raison de l'exiguïté des chambres (pas toujours la possibilité d'installer un lit bébé, pas de place pour jouer)
 - des besoins en mode d'accueil occasionnel qui trouvent en partie réponse à la halte-garderie de Saint-Pierre-d'Albigny et au multi-accueil Les Petits Poucets de Montmélian
- Des besoins spécifiques pour les assistants familiaux (notamment à Chamoux) liés aux démarches d'inscription
- Des besoins d'accompagnement aux démarches et à la compréhension des services pour les parents allophones, en partie pris en charge par les cours de FLE mis en place par France Services à La Rochette avec l'association Bien Vivre en Val Gelon



Source : Journée départementale de la parentalité, Dauphiné Libéré

PARENTALITÉ (4/5)

4 - Offre existante

Un territoire bien maillé par les structures à destination des familles

- Des équipements et services répartis principalement dans 5 communes (Myans, Montmélian, Saint-Pierre-d'Albigny, Chamoux-sur-Gelon, Valgelon-la-Rochette), permettant de couvrir suffisamment le territoire et de pallier en partie les problématiques de mobilité des familles

Vie sociale et isolement

- 1 centre social à Saint-Pierre-d'Albigny et 1 espace de vie sociale à Valgelon-la-Rochette soit une structure pour 18 900 habitants (1 structure pour 15 000 habitants en Savoie)
- Un ratio plutôt contenu de 24 associations pour 1 000 habitants dans la CCCDS (28 en Savoie et 33 dans la CC de la Dombes) mais une diversité d'activité : babygym, éveil musical danse, sports...)
- Des taux d'équipements sportifs et culturels inférieurs à la moyenne départementale malgré la présence de 16 médiathèques et de près de 130 équipements sportifs
- Des situations d'isolement pour certaines familles, en particulier les nouvelles arrivantes en milieu rural : un enjeu d'intégration et de visibilité pour l'offre d'animation de la vie sociale

Accompagnement social et accès aux droits

- La présence de 4 centres sociaux du département sur le territoire : Montmélian, Saint-Pierre-d'Albigny, Chamoux-sur-Gelon, Valgelon-la-Rochette
- Des permanences de la PMI bien identifiées à Montmélian, mais moins à La Rochette
- Un accueil France Services porté par la CCCDS implanté à Valgelon-la-Rochette et Saint-Pierre-d'Albigny, ainsi qu'à Chamoux et Montmélian (permanences)
- De la part des familles, des besoins relatifs à l'ouverture de droits Caf (démarches après l'accouchement) et des inscriptions scolaires ainsi qu'aux transports en commun ; France Services oriente les familles vers le RPE en cas de demande relative à l'inscription en crèche
- Des contacts réguliers et des rencontres annuelles organisées avec les assistantes sociales du Département
- Des partenariats à développer notamment avec l'UDAF afin de proposer un Point conseil budget et le CDAD pour une permanence d'avocat conseil



PARENTALITÉ (5/5)

5 LAEP sur le territoire

- La présence notable de cinq lieux d'accueil enfants-parents :
 - 3 portés par la CCCDS à Valgelon-la-Rochette et Chamoux (Les 3 Pommes), ainsi qu'à Myans (L'étoile filante)
 - Le Bac à sable à Saint-Pierre-d'Albigny porté par le centre social La Partageraie
 - La Petite Maison à Montmélian en gestion associative
- 230 familles accueillies en 2024 contre 153 en 2021, signe d'une identification qui s'améliore
- Des temps de réseau : un collectif des LAEP de Savoie qui se réunit régulièrement et organise des formations communes, l'organisation d'une journée départementale des LAEP de Savoie en avril 2024 et d'une journée départementale de la parentalité en novembre 2024
- Des LAEP qui demeurent cependant insuffisamment identifiés par les familles du point de vue des professionnelles, malgré une communication renouvelée
- L'importance soulignée de donner concrètement à voir le lieu et de s'appuyer sur le bouche-à-oreille ainsi que les recommandations mutuelles des parents

*« Une fois qu'elles nous connaissent, elles se disent que c'était dommage de ne pas nous avoir connues avant »**

Une ludothèque intercommunale

- Un équipement implanté à Valgelon-la-Rochette proposant une salle petite enfance dédiée et itinérant dans 8 communes du territoire
- Un site internet dédié avec un accès au catalogue
- 581 adhérents en 2025 contre 216 en 2021, des permanences fréquentées en moyenne par 20 personnes
- Des adhérents issus de 39 communes sur les 41 du territoire intercommunal

Des passerelles avec l'enfance

- Des réunions en visio « 1^{er} rentrée » organisées pour l'entrée en maternelle
- Des ateliers communs proposés aux familles et enfants entre crèche et ALSH
- Des démarches administratives à faciliter, en s'appuyant sur le Portail familles et le relais par France Services notamment, et en accordant une attention spécifique aux freins de la dématérialisation

LAEP communautaires

- 3 accueils par semaine (2 auparavant)
- 40 familles différentes en 2024 contre 25 en 2021

La Petite Maison – LAEP à Montmélian

- 76 accueils proposés en 2024, fréquentés en moyenne par 12 enfants
- 147 enfants et 126 adultes, principalement des mères (73) mais aussi 20 pères et 12 grands-parents, ainsi que des assistantes maternelles
- La moitié des familles vient de Porte-de-Savoie et Montmélian, et la majorité des communes alentour

Bac à Sable – LAEP à Saint-Pierre-d'Albigny

- 71 accueils proposés en 2024 dont 12 décentralisés à Cruet à la bibliothèque de Saint-Pierre, fréquentés par 3 familles en moyenne (jusqu'à 9)
- 43 familles différentes dont 19 nouvelles, représentant 109 personnes différentes
- 55 enfants et 54 adultes, principalement des mères (36) mais aussi 10 grands-parents et 8 pères
- Une majorité de familles fréquente les accueils de 9h15 à 10h

**Verbatim issu des entretiens avec les acteurs*



Démographie de la petite enfance

Au sommaire :

- Démographie
- Situation des familles
- Congé parental
- Préscolarisation

DÉMOGRAPHIE DE LA PETITE ENFANCE (1/2)

A retenir :

- Une diminution des naissances et du nombre de jeunes enfants
- Un taux d'emploi élevé pour les parents de jeunes enfants
- Un recours important au congé parental

1 - Démographie

Des jeunes enfants en diminution

- 1 115 enfants de moins de 3 ans recensés dans la CCCDS en 2022 et 961 enfants de moins de 3 ans connus par la Caf en 2023
- Une tranche d'âge en diminution (- 200 jeunes enfants soit -15% entre 2011 et 2022) et plus fortement qu'ailleurs (-12,7% en Savoie et France métropolitaine, et même +2% dans la CC de la Dombes)
- 330 naissances enregistrées en 2023 contre 364 en moyenne sur les 5 années précédentes, une baisse plus marquée à partir de 2022

2 - Situation des familles

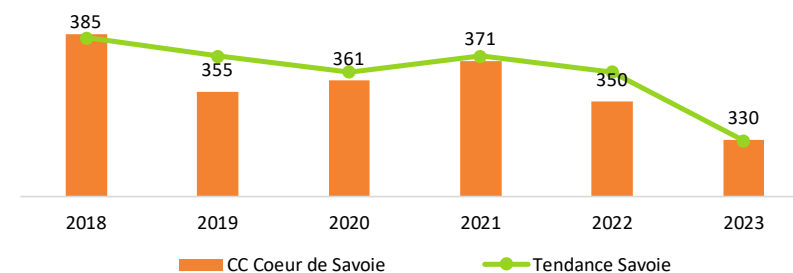
Un taux d'emploi élevé pour les parents de jeunes enfants

- 73% des enfants de moins de 3 ans vivent avec des parents exclusivement en emploi contre 69% en Savoie et 61% en France métropolitaine, 809 enfants concernés
- 21% vivent dans une famille dont l'un des deux parents travaille : 231 enfants concernés
- 6% des enfants de moins de 3 ans vivent dans une famille dont aucun parent ne travaille : 62 enfants concernés

Des besoins en mode d'accueil pour les jeunes enfants vivant en famille monoparentale

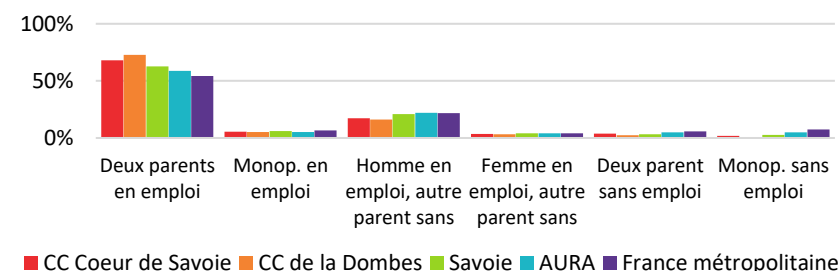
- 7% des moins de 3 ans vivent dans une famille monoparentale (soit 81 individus) : une part moins élevée qu'ailleurs (9% en Savoie, 14% en France métropolitaine), impliquant tout de même des besoins en matière de soutien à la parentalité
- Parmi les jeunes enfants vivant en famille monoparentale, 61 vivent avec un parent seul en emploi, soit un besoin impératif en mode de garde pour la majorité d'entre eux

Évolution des naissances



Source : INSEE, Etat civil 2023

Emploi des parents ayant un enfant de moins de 3 ans



Source : INSEE, 2022

DÉMOGRAPHIE DE LA PETITE ENFANCE (2/2)

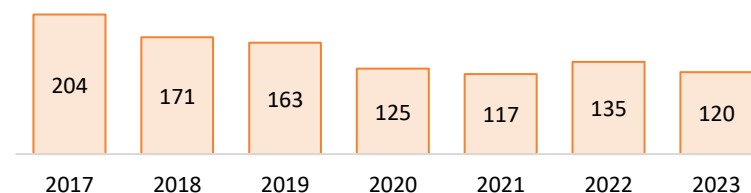
3 - Congé parental

- 120 foyers bénéficiaires de la Prestation partagée d'éducation de l'enfant (PreParE) dans la CC Cœur de Savoie en 2023
- 166 enfants de moins de 3 ans gardés par leur(s) parent(s) en 2023 dont :
 - 28 à Montmélián
 - 24 à Porte-de-Savoie
 - 14 à Saint-Pierre-d'Albigny
 - 13 à Valgelon-la-Rochette
- Un nombre d'allocataires de la PreParE qui suit la courbe des naissances et qui reste stable au regard de la diminution du nombre de jeunes enfants
- Un taux de 11 bénéficiaires de la PreParE pour 100 enfants de moins de 3 ans, indiquant une part plus élevée qu'ailleurs de parents ayant cessé ou réduit leur activité professionnelle pour garder leurs enfants (10 bénéficiaires pour 100 enfants en Savoie, 8 à l'échelle nationale)
- Un congé parental qui est parfois mobilisé faute de trouver une place d'accueil avant le mois de septembre

4 - Préscolarisation

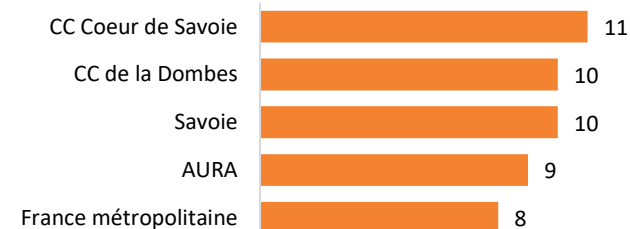
- 19 enfants de 2 ans scolarisés au dernier recensement
- Un chiffre qui représente 5% des jeunes enfants de 2 ans vivant dans l'EPCI soit un taux plus bas qu'ailleurs, impliquant des besoins plus importants en matière de modes d'accueil

Évolution du nombre de foyers allocataires de la PreParE



Source : Caf, 2023

Bénéficiaires de la PreParE pour 100 enfants de moins de 3 ans



Source : CAF, 2023



Offre et recours aux modes d'accueil

Au sommaire :

- Contexte national
- Taux de couverture global
- Recours aux modes d'accueil
- Accueil collectif - Offre et usage
- Accueil individuel - Offre et usage
- Relais petite enfance
- Résultats de l'enquête auprès des familles

CONTEXTE NATIONAL

1 - Recours aux modes d'accueil formels

Des enjeux de recours pour les familles monoparentales et précaires, ainsi que pour les familles ayant un enfant en situation de handicap

- À l'échelle nationale, 50 % des enfants de moins de 3 ans ont fréquenté au moins un mode d'accueil formel en 2022
- Les parents en emploi sont nettement plus susceptibles d'utiliser ces services
- Les familles monoparentales et à bas revenus y recourent moins fréquemment
- Une forte inégalité demeure selon le niveau de revenus : les familles les plus modestes recourent trois fois moins souvent à un mode d'accueil formel
- 78% des enfants de moins de 3 ans bénéficiaires de l'AAEH sont principalement gardés par leurs parents, soit 22 points de plus que les autres enfants

2 - Mode d'accueil principal

La garde par les parents reste majoritaire mais est en net recul par rapport au début des années 2000

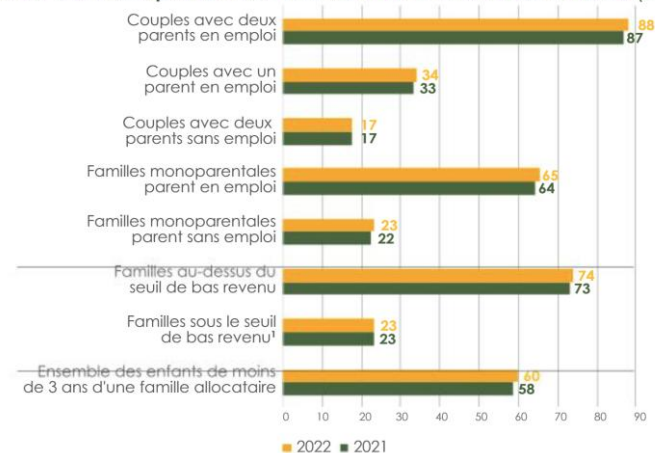
- Une augmentation du recours à un mode de garde formel qui fait diminuer la garde par les parents-eux-mêmes, en raison du développement de l'offre d'accueil ces 20 dernières années
- Les parents, mode de garde qui reste cependant le principal pour 56% des enfants de moins de 3 ans à l'échelle nationale
- Environ 3% des jeunes enfants sont gardés principalement par leurs grands-parents ou un autre membre de la famille, une part stable depuis 2002
- Une augmentation du recours aux assistantes maternelles : mode de garde principal pour 20% des jeunes enfants en 2021 contre 13% vingt ans plus tôt
- Un doublement du recours aux établissements d'accueil du jeune enfant (EAJE) : le recours à ces structures (crèches, haltes-garderies) est passé de 9 % en 2002 à 18 % en 2021

3 - Combinaison des modes d'accueil

Un enfant sur deux est à la fois gardé par ses parents et confié à un mode de garde formel

- Seulement un tiers des jeunes enfants sont exclusivement gardés par leurs parents
- La moitié des 0-2 ans combinent la garde parentale et un mode d'accueil formel
- 18% de l'ensemble des jeunes enfants sont confiés au moins une fois dans la semaine à leurs grands-parents, très souvent de manière secondaire par rapport à un autre mode d'accueil formel

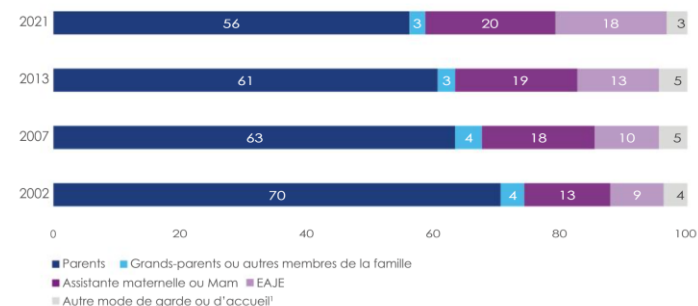
Taux de recours des enfants de moins de 3 ans de familles allocataires à un mode d'accueil formel selon les caractéristiques socio-économiques de leur famille en décembre 2021 et 2022 (en %)



Champ : France entière, familles allocataires des Caf. Familles fréquentant un mode d'accueil au moins 1 jour de décembre sur l'ensemble des enfants allocataires de moins de 3 ans du mois de décembre

Source : Drees, enquêtes Modes de garde et d'accueil des jeunes enfants

Évolution du mode de garde ou d'accueil principal des enfants de moins de 3 ans en semaine, entre 2002 et 2021



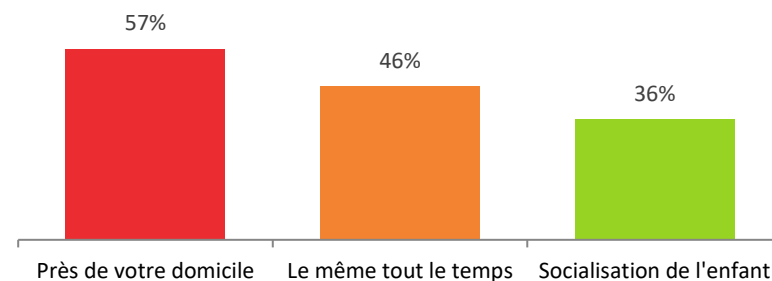
Mam : maison d'assistantes maternelles.
 EAJE : établissement d'accueil du jeune enfant (crèche, halte-garderie).
¹ Autre mode de garde ou intervenant : garde à domicile, école, ami, voisin, baby-sitter ou autre personne extérieure à la famille, jardin d'enfants, garde périscolaire, centre de loisirs ou établissement spécialisé.
 Note : la semaine est comptabilisée du lundi au vendredi, de 8 h à 19 h.
 Source : Drees, enquêtes Modes de garde et d'accueil des jeunes enfants.
 Lecture : en 2021, 56 % des enfants de moins de 3 ans sont gardés principalement par leurs parents du lundi au vendredi de 8 heures à 19 heures, contre 70 % des enfants du même âge en 2002.

OFFRE ET RECOURS AUX MODES D'ACCUEIL (2/7)

3 - Recours aux modes d'accueil

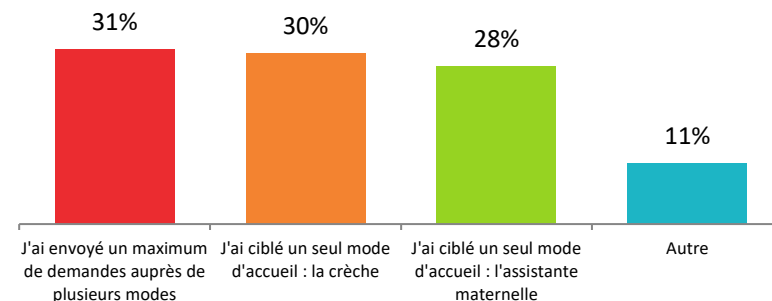
- Une préférence des familles pour le collectif en première intention, observée par les acteurs tout comme dans l'enquête, en raison de la présence de plusieurs professionnelles formées et de l'absence de démarches administratives.
- Effectivement, des demandes adressées aux RPE qui concernent davantage l'accueil collectif que l'accueil individuel (sur les 5 RPE en 2024, 255 demandes contre 158)
- Des familles qui cumulent plusieurs modes d'accueil formels et informels tout au long de la semaine : garde parentale et grand-parentale, place en collectif et/ou chez une assistante maternelle quelques jours par semaine
- Un morcellement lié aux évolutions sociétales mais qui traduit aussi la paupérisation des ménages (limitation des coûts par le recours à une garde informelle quelques jours/semaine) et les difficultés d'accès à une offre formelle qui réponde entièrement aux besoins
- Des demandes plus volatiles observées par les professionnelles, qui peuvent s'expliquer par la pression de trouver une place d'accueil et la diversité de l'offre existante : les familles formulent des demandes simultanées dans plusieurs structures afin de s'assurer de pouvoir faire garder leur enfant et confirmer au plus rapide (c'est le cas de près d'un tiers des familles interrogées dans l'enquête)
- Un enjeu de fluidification des admissions en crèche afin de pouvoir proposer des solutions aux familles tout au long de l'année pour répondre aux besoins qui apparaissent en cours d'année : une organisation de la commission à repenser, et des ponts à développer avec la préscolarisation et l'accueil individuel

Pour vous, le mode d'accueil idéal c'est avant tout... Parents d'enfants < 3 ans - 330 répondants



Source : Enquête auprès des familles Cœur de Savoie 2025, traitements Ithéa Conseil

Comment avez-vous choisi votre mode d'accueil ? Parents d'enfants < 3 ans - 297 répondants



Source : Enquête auprès des familles Cœur de Savoie 2025, traitements Ithéa Conseil

OFFRE ET RECOURS AUX MODES D'ACCUEIL (3/7)

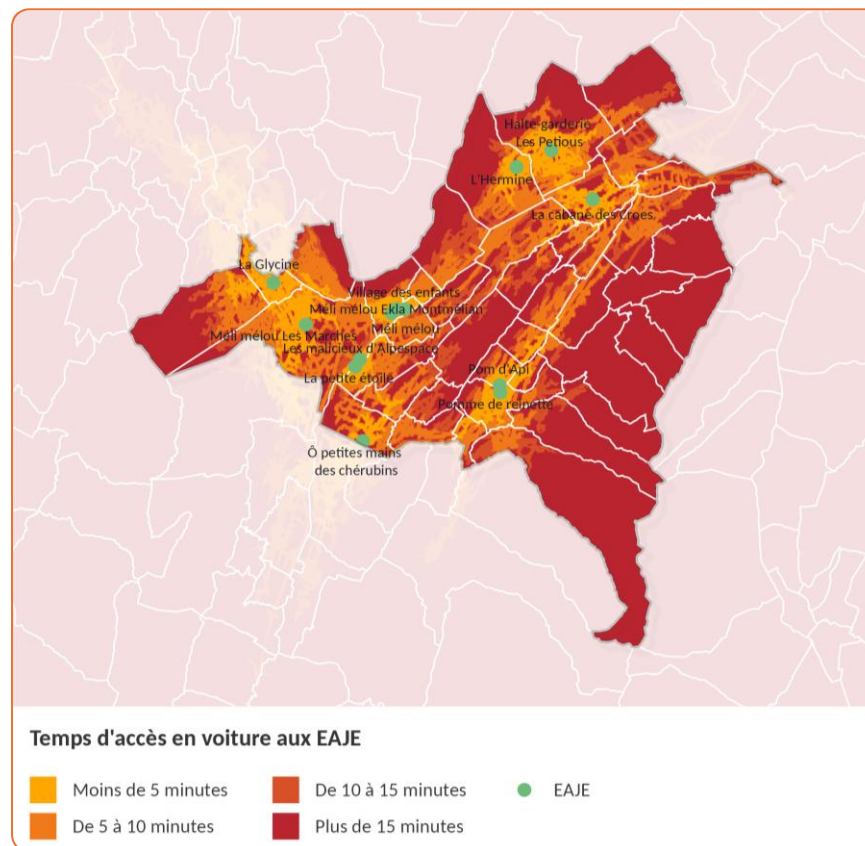
4 - Accueil collectif - Offre

211 places d'accueil collectif recensées sur l'ensemble du territoire

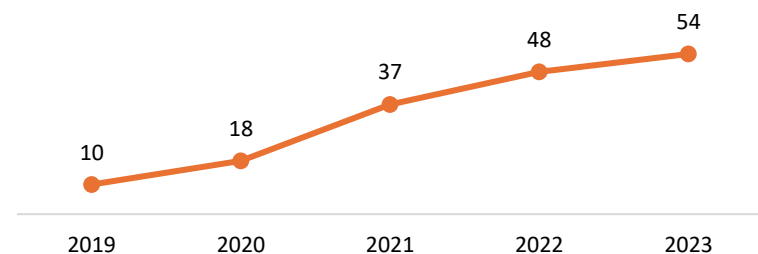
- 114 places en accueil collectif proposées au sein des 6 structures gérées par la CCCDS
- 41 places au sein des 2 EAJE gérés par le Petit Poucet (21 à Montmélian, 20 à Porte-de-Savoie)
- 36 places au sein de 3 micro-crèches gérées par la SARL Méli-Mélou (24 à Montmélian dont 12 depuis septembre 2025, 12 à Porte-de-Savoie)
- 10 places au sein de la micro-crèche Les malicieux d'Alpespace gérée par Les Petits Chaperons rouges à Porte de Savoie
- 10 places au sein de la micro-crèche Ô petites mains des chérubins gérée par le groupe Les Chérubins à Laissaud
- L'existence notable d'une halte-garderie communautaire (Les Petious) à Saint-Pierre-d'Albigny, permettant de proposer un accueil occasionnel tout au long de l'année (inscriptions possibles au fil de l'eau) et des solutions de répit/socialisation

Une augmentation des micro-crèches sur le territoire et du nombre d'enfants accueillis

- Plus d'1 place d'accueil collectif sur 4 est aujourd'hui proposée au sein d'une micro-crèche privée au sein du territoire intercommunal
- En 2025, 5 micro-crèches privées proposant 56 places
- 54 enfants de moins de 3 ans du territoire accueillis au sein d'une micro-crèche Paje en 2023 (CMG structures, source Imaje), un chiffre en hausse
- Un enjeu de partenariat avec ces structures dans le cadre du Service public de la petite enfance, afin a minima de partager la connaissance des profils et des besoins des familles



Evolution du nombre d'enfants de moins de 3 ans (Caf & Msa) accueillis en micro-crèches PAJE



Source : CAF, Imaje 2023

OFFRE ET RECOURS AUX MODES D'ACCUEIL (4/7)

4 - Accueil collectif - Usage

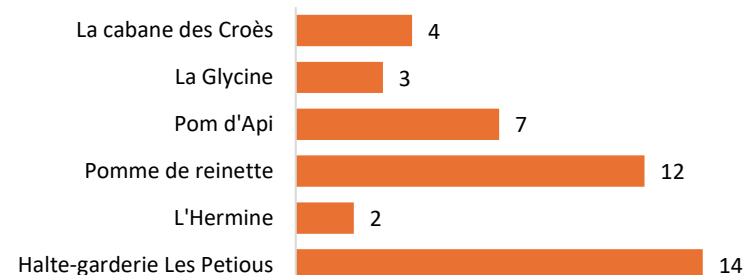
Plus de 360 enfants accueillis dans les EAJE du territoire en 2024

- 232 enfants accueillis dans les EAJE communautaires en 2024, issus de 36 communes différentes sur les 41 du territoire
- 105 au sein des 2 EAJE du Petit Poucet, 42 au sein des 2 micro-crèches Méli-Mélou, 34 au sein de la micro-crèche Ô petites mains (*donnée manquante pour les Petits chaperons rouges*)
- Des effectifs en légère diminution, en lien avec la tendance démographique : en 2013, 251 enfants accueillis au sein des EAJE communautaires et 108 enfants au Petit Poucet
- De plus en plus de contrats occasionnels proposés par les EAJE communautaires, tandis que les micro-crèches présentent davantage de contrats réguliers

Analyse de l'activité des structures communautaires

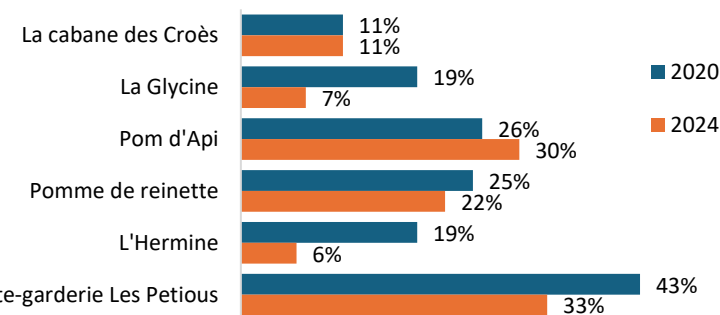
- Des taux d'occupation facturée qui oscillent entre 63% et 73% dans les multi-accueils
- 56% de taux d'occupation au sein de la halte-garderie les Petious, qui accueille le nombre le plus élevé d'enfants facturés moins d'1€ de l'heure (14 enfants en 2024 soit un tiers des effectifs)
- 42 enfants en situation de pauvreté (tarif inférieur à 1€/heure) accueillis au total dans les EAJE communautaires en 2024 soit 18% des effectifs
- Des chiffres qui ont diminué depuis 2019-2020, où l'on comptabilisait 66 enfants avec un tarif inférieur à 1€/heure soit 23% à 25% des effectifs accueillis dans les EAJE communautaires
- Une évolution qui ne semble pas traduire de polarisation des situations précaires au sein des équipements publics, mais qui questionne les capacités d'accès pour les familles les plus fragiles
- À noter une baisse du nombre et de la part d'enfants en situation de pauvreté au sein des EAJE La Glycine (Myans) et Pomme de Reinette (Valgelon-la-Rochette)
- Un chiffre qui reste stable à Pomme d'Api (La Croix de la Rochette) et dont la part augmente en raison de la diminution du nombre total d'enfants accueillis
- En 2024, au total 5 enfants en situation de handicap reconnu ont été accueillis dans les EAJE communautaires, pour la plupart d'entre eux à Pomme de reinette

Nombre d'enfants accueillis avec un tarif <1€/heure



Source : CC Cœur de Savoie, 2024

Évolution de la part d'enfants accueillis avec un tarif <1€/heure



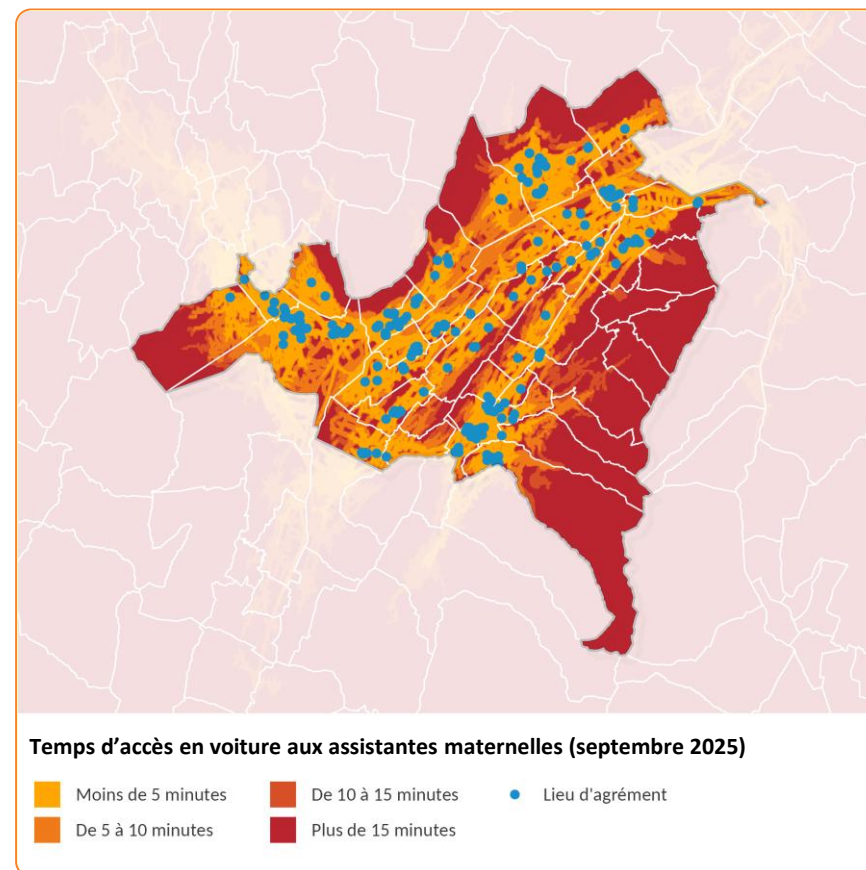
Source : CC Cœur de Savoie, 2024

OFFRE ET RECOURS AUX MODES D'ACCUEIL (5/7)

5 - Accueil individuel - Offre

Une offre d'accueil individuel prédominante par rapport à l'offre d'accueil collectif et plutôt bien répartie sur l'ensemble du territoire

- 74% : la part des places en accueil individuel dans l'offre totale d'accueil, supérieure de 12 points à la moyenne départementale et de 20 points au taux national
- 165 assistantes maternelles en activité au 31/12/2023 et 184 actives au moins 1 mois dans l'année
- En septembre 2025, 218 assistantes maternelles agréées par la PMI (contre 282 en 2021) proposant 753 places agréées (*cette offre est cependant surévaluée et ne tient pas compte des professionnelles agréées mais plus en activité*)
- 2 Maisons d'assistantes maternelles (MAM) en 2025 : Chapi Chapo à Valgelon-la-Rochette (3 professionnelles, 12 places) et À Petits Pas à Porte-de-Savoie (2 professionnelles, 8 places)
- Un enjeu de soutien via la mise à disposition de locaux par exemple afin d'accompagner de nouvelles réponses (horaires atypiques, aspirations des professionnelles), dans le contexte d'un frein important que représente le coût élevé de l'immobilier sur le territoire
- 32% des assistantes maternelles en activité sont âgées de 55 ans et plus, une part en augmentation de 2 points par rapport à 2020 et légèrement supérieure à la moyenne départementale (30%)
- 53 professionnelles concernées, représentant environ la perte potentielle de 200 places d'accueil d'ici 2035 sans renouvellement de la profession
- De nouvelles installations observées à Chamoux, Montmélian et La Rochette, qui permettent aux familles de trouver une place en cours d'année
- Des difficultés d'accès à l'immobilier dans le secteur de Myans cependant, ralentissant les nouvelles installations
- Un salaire mensuel inférieur à la moyenne départementale (1 510€ contre 1 610€) en raison d'un salaire horaire plus faible : 4,03€ contre 4,17€
- Un nombre d'heures moyen équivalent (109h dans la CC Cœur de Savoie contre 108 dans le département)
- D'après les acteurs, une offre insuffisante en périscolaire chez les assistantes maternelles, ne facilitant pas l'accueil des fratries et l'articulation des temps d'accueil
- 24 places recensées en périscolaire dans les fichiers d'agrément de la PMI en septembre 2025



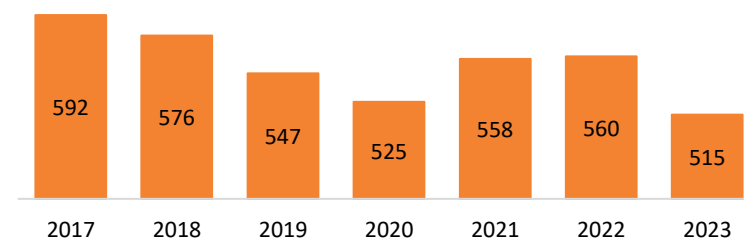
OFFRE ET RECOURS AUX MODES D'ACCUEIL (6/7)

6 - Accueil individuel - Usage

Un recours important au CMG bien qu'en diminution en 2023, des capacités de recours aux assistantes maternelles en proximité

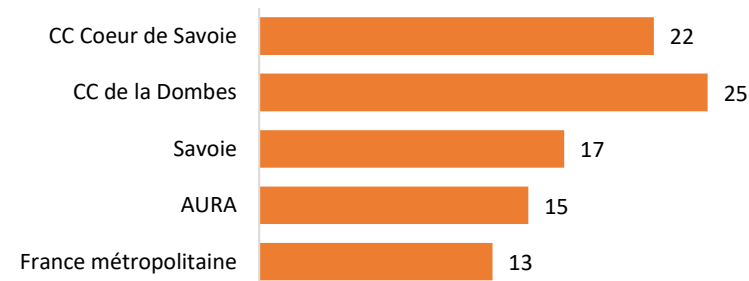
- 515 foyers bénéficiaires du Complément mode de garde de la Paje en 2023 contre 567 en moyenne les années précédentes (hors année Covid)
- Un taux de recours au CMG plus important que dans les territoires de comparaison : 22 foyers pour 100 enfants contre 17 en Savoie et 13 au niveau national (mais 25 dans la CC de la Dombes)
- 452 enfants gardés par une assistante maternelle en 2023
- Parmi les enfants du territoire accueillis chez une assistante maternelle, 55% le sont hors de leur commune de résidence (à l'échelle départementale, c'est le cas de 53% des enfants), traduisant la mobilité des familles en lien avec l'emploi, mais également la capacité pour près de la moitié d'entre elles à trouver une place d'accueil en grande proximité
- Près de 580 contacts de familles reçus par les RPE du territoire concernant une question en lien avec la fonction de parent employeur

Évolution du nombre de foyers allocataires du Complément mode de garde (CMG)



Source : CAF, 2023

Foyers allocataires du CMG pour 100 enfants de moins de 6 ans



Source : CAF, 2023

OFFRE ET RECOURS AUX MODES D'ACCUEIL (7/7)

7 - Relais petite enfance

- 606 familles reçues par les Relais petite enfance du territoire en 2024, contre 389 familles en 2021, une fréquentation en hausse de 56%
- Des RPE fréquentés par 248 assistantes maternelles en 2024, un chiffre en hausse malgré la baisse de la démographie professionnelle témoignant de la reconnaissance de ces structures et des besoins des professionnelles
- Des RPE intégrés au sein du réseau départemental des Relais petite enfance
- L'implication de la coordinatrice des RPE dans les commissions d'attribution des places en EAJE
- Un formulaire internet de contact commun depuis 2023, bien utilisé et très consulté par les familles
- Des actions d'information des familles à potentiellement renforcer dans le cadre du Guichet unique (portes ouvertes, publications sur les réseaux sociaux, réunions d'information collectives...) pour les RPE communautaires

RPE Myans - données 2024

- 152 contacts reçus de familles pour une information sur la recherche d'un mode d'accueil
- 13 demandes pour un accueil chez une assistante maternelle
- 67 demandes pour un accueil en EAJE
- 23 demandes non ciblées sur un seul mode d'accueil
- 4 demandes en horaires spécifiques
- 45 demandes concernant le rôle d'employeur

RPE Valgelon-La Rochette - données 2024

- 104 contacts reçus de familles pour une information sur la recherche d'un mode d'accueil
- 45 demandes pour un accueil chez une assistante maternelle
- 55 demandes pour un accueil en EAJE
- 1 demande en horaires spécifiques
- 126 demandes concernant le rôle d'employeur

RPE Chamoux-sur-Gelon - données 2024

- 21 contacts reçus de familles pour une information sur la recherche d'un mode d'accueil
- 12 demandes pour un accueil chez une assistante maternelle
- 21 demandes pour un accueil en EAJE
- 25 demandes non ciblées sur un seul mode d'accueil
- 26 demandes concernant le rôle d'employeur

RPE Saint-Pierre-d'Albigny (La Partageraie) – données 2024

- 85 contacts reçus de familles pour une information sur la recherche d'un mode d'accueil
- 18 demandes pour un accueil chez une assistante maternelle
- 8 demandes pour un accueil en EAJE
- 32 demandes non ciblées sur un seul mode d'accueil
- 8 demandes en horaires spécifiques
- 62 demandes concernant le rôle d'employeur

RPE Montmélian - données 2024

- 179 contacts reçus de familles pour une information sur la recherche d'un mode d'accueil
- 82 demandes pour un accueil chez une assistante maternelle
- 104 demandes pour un accueil en EAJE
- 1 demande non ciblée sur un seul mode d'accueil
- 4 demandes en horaires spécifiques
- 8 demandes en urgence
- 317 demandes concernant le rôle d'employeur

Secteurs Relais Petite Enfance (RPE) Cœur de Savoie



Source : CC Cœur de Savoie



Annexes

PERSONNES RENCONTRÉES DANS LE CADRE DES ENTRETIENS

Elue	Fabienne Pichon-Deguilhem	Vice-Présidente administration générale, cohésion sociale et petite enfance
	Guillaume Bert	Chargé de coopération
	Cindy Bianco	Responsable adjointe France Services
Agents	Cécile Dufayard	Coordinatrice RPE
	Marion Florès	Directrice EAJE Pomme de reinette
	Agnès Fouqueray	Chargée de coopération
	Sophie Gimeno Cid	Directric EAJE L'Hermine
	Chloé Jean	Coordinatrice LAEP
	Mélanie Rhinan	Chargée de coopération
	Claire Verga-Gérard	Chargée de coopération
	Nadège Corcombet-Almeida	CAF de Savoie - Chargée de développement
	Murielle Faure	MSA Alpes du Nord - Chargée de Développement Territorial
Partenaires	Annie Guillard	La Partageraie – Coordinatrice RPE/LAEP
	Maïté Jeannin	Département de Savoie - Chargé des modes d'accueil du jeune enfant
	Juliette Morel	Département de Savoie - Médecin chef de service PMI
	Claude Rochet-Labrune	Département de Savoie - Directrice Maisons sociales Combe de Savoie et Maurienne

PERSONNES AYANT PARTICIPÉ AU SÉMINAIRE DU 16/10/2025

Amélie	MIRALLES	ALSH Montmélian	Jennifer	JEAN	La cabane des croés / Service petite enfance
Marie-Ange	LE CERF	ALSH Porte-de-Savoie	Marie-Line	AUDER	La Petite Maison LAEP
Nadège	Corcombet	Caf	Martine	Rosaz	La Petite Maison LAEP
Claire	LIOTARD	CAMSP APF (antenne de Pontcharra)	Chloé	JEAN	Laep - CC Cœur de Savoie
Jean François	DUC	CC Coeur de Savoie	Hélène	Guilbert	Mairie
Agnès	Fouqueray	CC Coeur de Savoie	helene	sabot	mairie de la Croix de la Rochette
Claire	Verga	CC Coeur de Savoie	Laurie	Ollivier	Mairie de Montmélian
John	Bouvier	Centre Socioculturel La Partageraie	Sylvie	SCHNEIDER	Mairie de Sainte-Hélène-du-Lac
virginie	diani	Crèche La glycine	Martine	SERVIERE	Mairie de villard d'hery
Fanny	COSTA	Crèche Le Petit Poucet	Caroline	LEVANNIER	Mairie Porte-de-Savoie
sophie	gimeno cid	Crèche l'Hermine	laetitia	NOEL	mairie Saint-Pierre d'Albigny
Lou	chevallier	Crèche Méli Mélou	Cécile	Dufayard	RPE Montmélian / Service Petite enfance
Raphaële	chevallier	Crèche Méli Mélou	Claude	Racine	RPE Myans
Sandrine	Willems	Crèche Pomme d'Api petite enfance cœur de Savoie	Guillaume	BERT	Service enfance - CC Cœur de Savoie
Marion	FLORES	Crèche Pomme de Reinettes - Petite Enfance			
Guillaume	Trolong-Bailly	Deltha Savoie			
Maité	JEANNIN	Département de la Savoie service PMI			
Vénaelle	BALME	Enfance la Rochette/ Ludothèque - CC Coeur de Savoie			
Cindy	Semenzato	France services - CC Coeur de Savoie			
Justine	Robichon	Halte-garderie Les Petious			
Laurence	Guigue	jJeunesse/ culture - CC Coeur de Savoie			
Dalina	AYADI	La cabane des Croés / Service petite enfance			

BIBLIOGRAPHIE

Convention territoriale globale 2022-2025

Support du comité de pilotage CTG 13/05/2025

Tableaux d'évaluation des actions petite enfance – CTG

Données Imaje 2023 – Caf de Savoie

Fiche territoire 2023 CC Cœur de Savoie - Caf de Savoie

Fiche territoire 2023 Valgelon-la-Rochette - Caf de Savoie

Fiche territoire 2023 Montmélian - Caf de Savoie

Fiche territoire 2023 Porte-de-Savoie - Caf de Savoie

Fiche territoire 2023 Saint-Pierre-d'Albigny - Caf de Savoie

Rapports d'activité 2023 et 2024 du service petite enfance – CC Cœur de Savoie

Enfants accueillis en multi-accueil PSU en 2024 selon la commune de résidence

Liste des assistantes maternelles agréées en 2025 par commune – Département de la Savoie

Statistiques des présences en heure 2024 des 6 EAJE communautaires

Règlements de fonctionnement des 6 EAJE communautaires

Projets d'établissement des 6 EAJE communautaires

Bilan 2024 des 4 RPE communautaires

Bilan LAEP 2024 – La Partageraie

Bilan RPE 2024 - La Partageraie

Rapport d'activités RPE LAEP Parentalité 2024 – La Partageraie

Bilan d'activité LAEP La Petite Maison 2024

Rapport d'Assemblée générale 2024 – Petit Poucet

Bilan d'activité 2024 des Maisons France Services Cœur de Savoie



Ithéa Conseil SAS

21 rue du Faubourg Saint-Antoine 75011 Paris
communication@ithea-conseil.fr
www.ithea-conseil.fr